



Muscat Clearing & Depository (S.A.O.C)
مسقط للمقاصة و الإيداع (ش.م.ع.م)

النشرة السنوية Annual Bulletin



2025

MCD-D&S-F-001

تقدم هذه النشرة السنوية عرضًا إحصائيًا موجزًا وشاملاً للبيانات والمؤشرات المرتبطة بالأوراق المالية والأنشطة التي تديرها شركة مسقط للمقاصة والإيداع. وتُعرض البيانات الواردة في هذه النشرة لأغراض إحصائية وإعلامية فقط.

This annual bulletin provides a concise and comprehensive statistical overview of data and key indicators related to securities and activities managed by Muscat Clearing and Depository Company. The information contained in this bulletin is presented for statistical and informational purposes only.

أبرز المؤشرات

Key Metrics

2025

566,773

عدد حسابات المساهمين المسجلين في الإيداع
Total number of registered shareholders accounts

3,792

عدد حسابات المساهمين الجديدة
New shareholder accounts registered

43,816

عدد الحسابات النشطة (عملية تداول واحدة على الأقل/السنة)
Active Accounts (at least one trade/year)

1,324,478

إجمالي عمليات التسوية المنفذة
Total Executed Settlement Instructions

99.99%

نسبة كفاءة التسوية
Settlement efficiency rate

OMR

1,748,627,817

USD

650,509

إجمالي قيمة التوزيعات النقدية*
Total Cash Disbursements

34,260,735,721

القيمة السوقية للأوراق المالية المسجلة
Market Capitalization of Registered Securities

* ملاحظة: يشمل إجمالي الأرباح الموزعة مبالغ توزيعات أرباح الأسهم بالإضافة إلى مبالغ استرداد أصل وفوائد السندات والصكوك.

* Note: Total distributed amounts include equity dividends as well as bond and sukuk redemptions.

بيانات ملكية الأوراق المالية وتحليل المستثمرين

SECURITIES HOLDINGS AND INVESTOR ANALYSIS

تصنيف المستثمرين حسب النوع

Investors Classification By Type

| من الاستثمارات % % of Holdings | إجمالي الاستثمارات (ريال عُماني) Total Holdings (OMR) | من الإجمالي % % of Total | عدد المستثمرين Number of Investors | نوع المستثمر Investor Type |
|-----------------------------------|--|-----------------------------|---------------------------------------|--|
| 5.87% | 2,011,405,399 | 88.04% | 191,700 | أفراد – محليون Individual – Local |
| 0.70% | 240,967,642 | 6.02% | 13,114 | أفراد – دول مجلس التعاون Individual – GCC |
| 0.07% | 24,513,789 | 0.91% | 1,988 | أفراد – عرب Individual – Arab |
| 0.37% | 128,033,322 | 3.55% | 7,740 | أفراد – أجانب Individual – Foreign |
| 83.09% | 28,467,788,676 | 1.26% | 2,743 | مؤسسات – محلية Institutional – Local |
| 4.64% | 1,588,141,656 | 0.13% | 292 | مؤسسات – دول مجلس التعاون Institutional – GCC |
| 0.63% | 215,450,273 | 0.01% | 18 | مؤسسات – عرب Institutional – Arab |
| 4.62% | 1,584,434,964 | 0.07% | 153 | مؤسسات – أجنبية Institutional – Foreign |
| 100% | 34,260,735,721 | 100% | 217,748 | Total / الإجمالي |

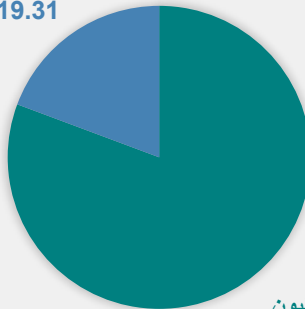
تصنيف المستثمرين حسب الجنس (المستثمرون الأفراد فقط)

Gender Distribution (Individual Investors Only)

| نسبة الممتلكات of Holdings % | إجمالي الممتلكات (ر.ع) Total Holdings (OMR) | نسبة المستثمرين of Investors % | عدد المستثمرين Number of Investors | الجنس Gender |
|---------------------------------|--|-----------------------------------|---------------------------------------|------------------------|
| 81.62% | 1,962,935,004 | 68.11% | 146,118 | ذكور / Male |
| 18.38% | 441,985,148 | 31.89% | 68,424 | إناث / Female |
| 100% | 2,404,920,152 | 100% | 214,542 | Total / المجموع |

نسبة المستثمرين المحليين والأجانب

أجانب
%19.31



محليون
%80.69

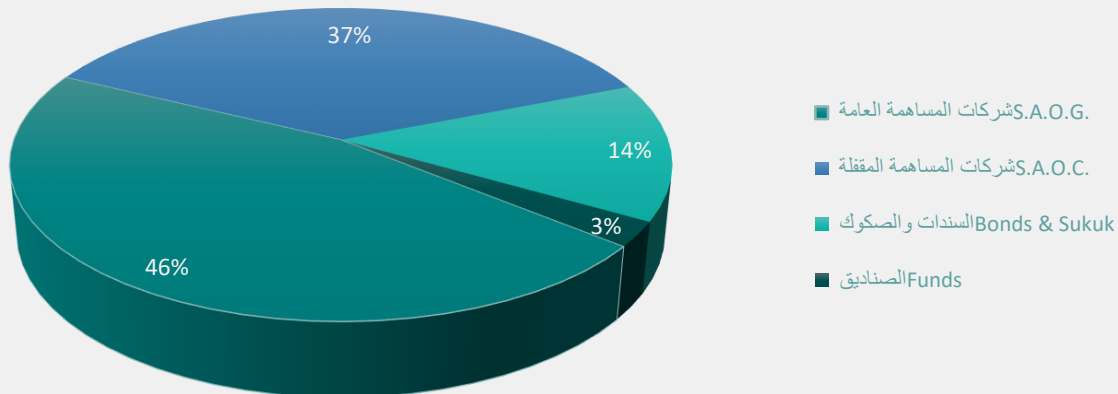
■ محليون
■ أجانب

إحصائية بعدد المساهمين و إجمالي القيمة السوقية حسب مجموعة الجنسيات 2025

Nationality Group wise Statistics of Total Number of investors and their market value 2025

| القيمة السوقية ر.ع Market Value (R.O) | عدد الأوراق المالية Quantity of Securities | نسبة عدد المساهمين % Percentage of Investors | مجموعات الجنسيات Nationalities Group | نوع الورقة المالية Security type |
|--|---|---|--|-------------------------------------|
| 760,214,996 | 2,915,601,039 | 3.908% | أجانب Foreigners | عامة Public |
| 223,353,993 | 1,286,445,860 | 0.980% | عرب Arabs | |
| 1,401,436,132 | 5,486,459,126 | 6.538% | خليجي Gulf | |
| 13,498,204,865 | 54,298,889,482 | 88.574% | عماني Omani | |
| 15,883,209,986 | 63,987,395,507 | 100% | | المجموع |
| 517,689,843 | 821,379,732 | 0.565% | أجانب Foreigners | مقفلة Closed |
| 3,314,700 | 7,441,707 | 0.153% | عرب Arabs | |
| 369,539,935 | 510,993,236 | 1.980% | خليجي Gulf | |
| 11,727,442,763 | 14,318,904,250 | 97.301% | عماني Omani | |
| 12,617,987,241 | 15,658,718,925 | 100% | | المجموع |
| 373,370,042 | 11,961,865 | 2.798% | أجانب Foreigners | الصناديق Funds |
| 100,443 | 786,771 | 0.984% | عرب Arabs | |
| 20,985,466 | 1,296,956 | 1.507% | خليجي Gulf | |
| 495,253,971 | 1,807,242,817 | 94.711% | عماني Omani | |
| 889,709,922 | 1,821,288,409 | 100% | | المجموع |
| 61,193,405 | 40,447,388 | 5.540% | أجانب Foreigners | السندات والصكوك Bonds & Sukuk |
| 13,194,926 | 13,319,791 | 1.374% | عرب Arabs | |
| 37,147,765 | 92,956,504 | 3.138% | خليجي Gulf | |
| 4,758,292,476 | 1,585,782,824 | 89.947% | عماني Omani | |
| 4,869,828,572 | 1,732,506,507 | 100% | | المجموع |

القيمة السوقية (ر.ع) لامتلاكات المساهمين حسب نوع الورقة المالية كما هي في 31/12/2025
MARKET VALUE (OMR) OF INVESTORS OWNERSHIP, PER TYPE OF SECURITY, AS ON 31/12/2025



مقارنة الحسابات الجديدة: أفراد واعتباريين

New Accounts Comparison: Individuals & Corporates

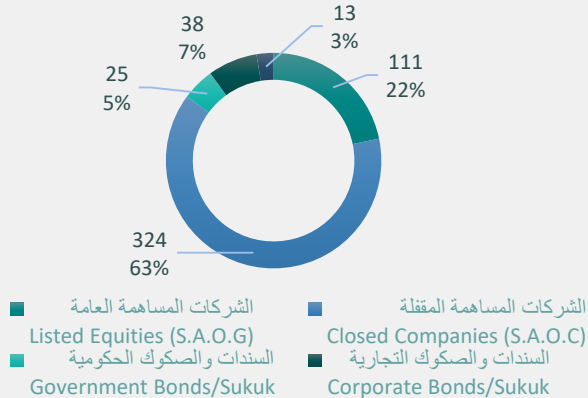
| 2025 Corporates / إعتباريون | 2025 Individuals/أفراد | 2024 Corporates / إعتباريون | 2024 Individuals/أفراد | الفئة Category |
|--------------------------------|---------------------------|--------------------------------|---------------------------|-------------------|
| 210 | 2,789 | 306 | 30,087 | Omani / عمانيون |
| 40 | 67 | 41 | 92 | GCC / خليجيون |
| 0 | 151 | 1 | 761 | Arab / عرب |
| 43 | 473 | 44 | 2,486 | Foreign / أجانب |

إحصائيات الأوراق المالية المسجلة

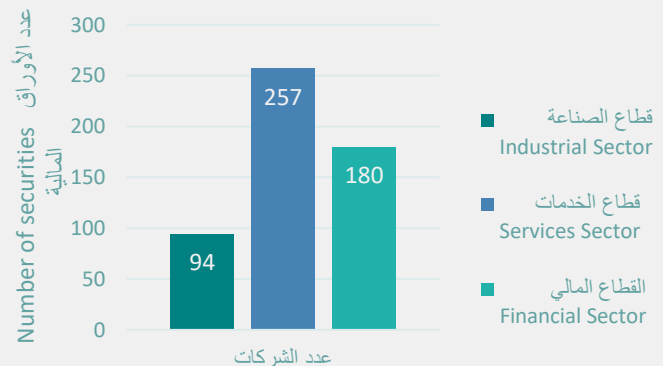
Registered Securities Statistics

| Security type | عدد الأوراق المالية Number of Securities | المدرجة في Listed in 2025 | نوع الورقة المالية |
|----------------------------|---|------------------------------|--------------------------|
| Listed Equities (S.A.O.G) | 111 | 1 | الشركات المساهمة العامة |
| Closed Companies (S.A.O.C) | 324 | 13 | الشركات المساهمة المقفلة |
| Investment Funds | 13 | 8 | صناديق الإستثمار |
| Government Bonds/Sukuk | 25 | 9 | السندات والصكوك الحكومية |
| Corporate Bonds/Sukuk | 38 | 10 | السندات والصكوك التجارية |

الشركات المدرجة LISTED COMPANIES



عدد الأوراق المالية حسب القطاع NUMBER OF SECURITIES PER SECTOR



إحصائيات التوزيعات النقدية Cash Distribution Statistics

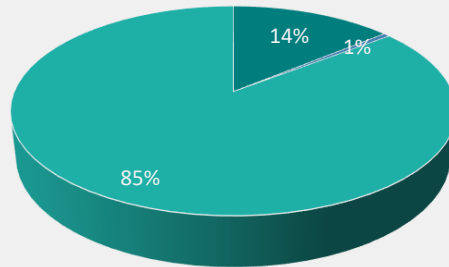
بيان التوزيعات النقدية للعام 2025 Cash Distribution for the year 2025

| قيمة التوزيعات Distribution value | عدد المستثمرين Number of investors | عدد الأوراق المالية Number of instruments | العملة Currency |
|--------------------------------------|---------------------------------------|--|--------------------|
| 1,748,627,817 | 196,661 | 149 | الريال / OMR |
| 650,509 | 3 | 2 | الدولار / USD |

| قيمة التوزيعات Distribution value | نوع التوزيع Distribution type | عدد الأوراق المالية Number of securities | نوع الورقة المالية instrument type | العملة Currency |
|--------------------------------------|---|---|--|--------------------|
| 701,976,102 | أرباح نقدية Cash Dividends | 71 | عامة Public | الريال / OMR |
| 31,258,971 | أرباح نقدية Cash Dividends | 22 | المساهمة المغفلة Closed company | |
| 186,214,917 | Interest & Profits دفع الفائدة والعوائد | 25 | سندات وصكوك حكومية Government bonds and sukuk | |
| 758,138,900 | Redemptions الإستحقاق النهائي | | | |
| 66,849,483 | Interest & Profits دفع الفائدة والعوائد | 31 | سندات وصكوك تجارية Corporate bonds and sukuk | |
| 0 | Redemptions الإستحقاق النهائي | | | |
| 4,189,443 | partial Redemptions إستحقاق جزئي | | | |

| قيمة التوزيعات Distribution value | نوع التوزيع Distribution type | عدد الأوراق المالية Number of securities | نوع الورقة المالية instrument type | العملة Currency |
|--------------------------------------|---|---|---|--------------------|
| 509.52 | أرباح نقدية Cash Dividends | 1 | المساهمة المغفلة Closed company | الدولار / USD |
| 649,999.86 | Interest & Profits دفع الفائدة والعوائد | 1 | سندات وصكوك تجارية Corporate bonds and sukuk | |

نسبة عدد المساهمين حسب نوع التوزيعات Percentage of Investors by Distribution Type



- dividends transferred to unclaimed fund
- cheques
- Bank Transfer

- المحولة أرباحهم الى صندوق أمانات المستثمرين
- الشيكات
- التحويل المباشر للحسابات البنكية

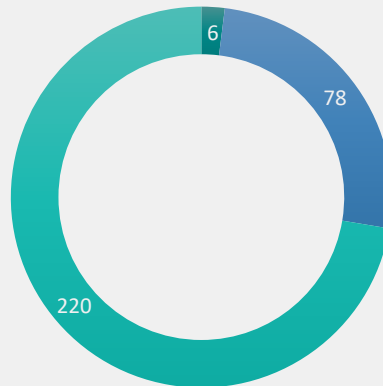
إجراءات الشركات Corporate Actions Statistics

إجراءات الشركات التي تمت إدارتها من قبل شركة مسقط للمقاصة والإيداع في 2025
Corporate Actions Managed by MCD in 2025

| Action type | عدد الإجراءات / Number of actions | نوع الاجراء |
|-----------------------------|-----------------------------------|-------------------------------|
| Dividend Cash | 111 | أرباح نقدية |
| Interest Payment | 102 | دفع الفائدة |
| Capital Issue | 67 | إصدار أسهم |
| Final Maturity | 18 | الاستحقاق النهائي |
| Dividend Stock | 5 | أرباح سهمية |
| Capital Reduction | 3 | تخفيض رأس المال |
| Dividend Cash & Securities | 9 | توزيع أرباح سهمية ونقدية |
| Conversion | 2 | تحويل |
| Rights Offer | 4 | حق الأفضلية |
| Stock Split | 1 | تجزئة السهم |
| Merger | 1 | دمج |
| Change of Name or ISIN Code | 7 | تغيير الاسم أو الرمز التعريفي |

عدد الجمعيات العمومية التي تمت إدارتها من قبل شركة مسقط للمقاصة والإيداع في 2025
Number of AGMs Managed by MCD in 2025

عدد الجمعيات العمومية Number of General Assemblies



الجمعية العامة العادية
General Assembly of Bond and Sukuk Holders
الجمعية العامة غير العادية
Extraordinary General Assembly
الجمعية العامة لحملة السندات والصكوك
General Assembly of Bond and Sukuk Holders

رهن وتحرير رهن الأوراق المالية Pledge & Pledge Release

| Pledge of Shares رهن الأوراق المالية | | | | | |
|--------------------------------------|--------------------------------------|---------------------|----------------------|-------------------------|------------------------------|
| عدد الأوراق المالية | القيمة السوقية للأوراق المالية (ر.ع) | عدد المستثمرين | عدد الأوراق المالية | عدد الجهات المستفيدة | نوع الورقة المالية |
| Total Securities | Market Value of the Securities | Number of Investors | Number of Securities | Number of Beneficiaries | instrument type |
| 3,101,324,939 | 531,828,720.20 | 55 | 52 | 9 | عامة S.A.O.G |
| 269,504,351 | 167,885,755.40 | 25 | 18 | 10 | مقفلة S.A.O.C |
| 42,105,334 | 22,886,465.38 | 58 | 19 | 9 | سندات وصكوك Bonds & Sukuk |
| 3,412,934,624 | 722,600,940.98 | 138 | 89 | 28 | المجموع Total |

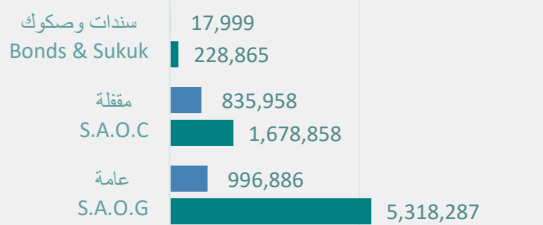
| Release of Shares تحرير رهن الأوراق المالية | | | | | |
|---|--------------------------------------|---------------------|----------------------|-------------------------|------------------------------|
| عدد الأوراق المالية | القيمة السوقية للأوراق المالية (ر.ع) | عدد المستثمرين | عدد الأوراق المالية | عدد الجهات المستفيدة | نوع الورقة المالية |
| Total Securities | Market Value of the Securities | Number of Investors | Number of Securities | Number of Beneficiaries | instrument type |
| 2,224,234,773 | 99,688,583.79 | 54 | 55 | 12 | عامة S.A.O.G |
| 204,757,431 | 83,595,751.00 | 20 | 17 | 10 | مقفلة S.A.O.C |
| 42,523,713 | 1,799,876.46 | 18 | 17 | 8 | سندات وصكوك Bonds & Sukuk |
| 2,471,515,917 | 185,084,211.25 | 92 | 89 | 30 | المجموع Total |

| Restrict of Shares حجز الأوراق المالية | | | | | |
|--|--------------------------------------|---------------------|----------------------|-------------------------|------------------------------|
| عدد الأوراق المالية | القيمة السوقية للأوراق المالية (ر.ع) | عدد المستثمرين | عدد الأوراق المالية | عدد الجهات المستفيدة | نوع الورقة المالية |
| Total Securities | Market Value of the Securities | Number of Investors | Number of Securities | Number of Beneficiaries | instrument type |
| 366,890,872 | 19,034,905.77 | 63 | 60 | 20 | عامة S.A.O.G |
| 7,584,631 | 7,580,513.60 | 17 | 13 | 10 | مقفلة S.A.O.C |
| 15,688,075 | 160,797,848.88 | 17 | 24 | 7 | سندات وصكوك Bonds & Sukuk |
| 390,163,578 | 187,413,268.25 | 97 | 97 | 37 | المجموع Total |

| Release of Shares تحرير حجز الأوراق المالية | | | | | |
|---|--------------------------------------|---------------------|----------------------|-------------------------|------------------------------|
| عدد الأوراق المالية | القيمة السوقية للأوراق المالية (ر.ع) | عدد المستثمرين | عدد الأوراق المالية | عدد الجهات المستفيدة | نوع الورقة المالية |
| Total Securities | Market Value of the Securities | Number of Investors | Number of Securities | Number of Beneficiaries | instrument type |
| 1,223,274,593 | 211,098,530.54 | 53 | 61 | 17 | عامة S.A.O.G |
| 80,544 | 77,432.69 | 9 | 9 | 5 | مقفلة S.A.O.C |
| 6,303,491 | 31,927,671.85 | 23 | 23 | 10 | سندات وصكوك Bonds & Sukuk |
| 1,229,658,628 | 243,103,635.07 | 85 | 93 | 32 | المجموع Total |

القيمة السوقية للأوراق المالية (ر.ع) المرهونة والمحرة للعام 2025

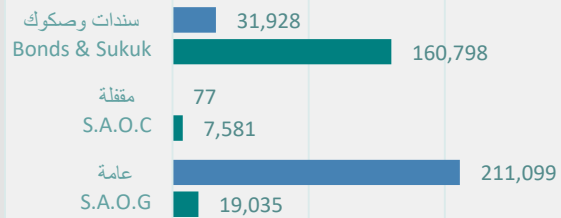
Market Value of the Securities Pledged & Released in 2025



■ تحرير رهن الأوراق المالية Pledge Release
■ رهن الأوراق المالية Pledge

القيمة السوقية للأوراق المالية (ر.ع) المحجوزة والمحرة للعام 2025

Market Value of the Securities restricted & Released in 2025



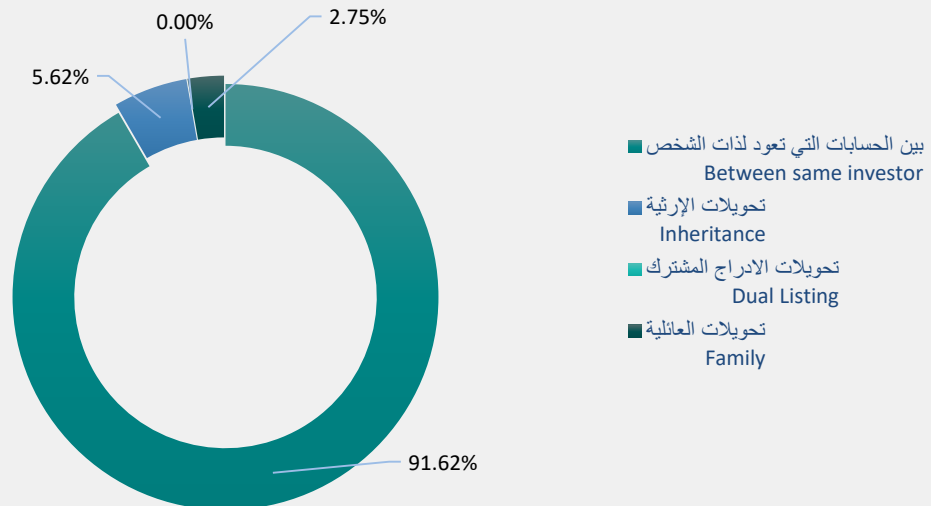
■ تحرير حجز الأوراق المالية Lien Release
■ حجز الأوراق المالية Lien

التحويلات المستثناة Excluded Transfers

التحويلات المستثناة خلال الفترة من
Excluded Transfers for the Period
(01-01-2025 to 31-12-2025)

| القيمة الاجمالية (ر.ع.) Total value(OMR) | عدد الاوراق المالية المحولة No. of securities transferred | عدد العمليات No. of transactions | نوع التحويل Type of Transfer |
|---|--|-------------------------------------|--|
| 306,936,652 | 1,503,947,863 | 603 | بين الحسابات التي تعود لذات الشخص Between same investor |
| 25,216,195 | 92,319,296 | 1,365 | تحويلات الإرثية Inheritance |
| 4,996 | 72,287 | 7 | تحويلات الإدراج المشترك Dual Listing |
| 11,355,871 | 45,104,183 | 4,381 | تحويلات العائلية Family |
| 343,513,714 | 1,641,443,629 | 6,356 | الإجمالي Total |

نسبة عدد الاوراق المالية المحولة للتحويلات المستثناة خلال الفترة
Percentage of No. of Securities Transferred For the Excluded Transferd During the
period
(2025-12-31 / 2025-01-01)





Muscat Clearing & Depository (S.A.O.C)
مسقط للمقاصة و الإيداع (ش.م.ع.م)

نهاية التقرير



+968-24822222



WWW.MCD.OM

شركة مسقط للمقاصة و الأيداع

Muscat Clearing & Depository Co.