

النشرة الاحصائية الربع الأول (يناير - مارس)

Quarterly Bulletin First Quarter (January - March)

Welcome to this quarter's bulletin, offering a comprehensive overview of the latest updates and statistics on securities listed on the Muscat Stock Exchange. Muscat Clearing and Depository Company presents this information without assuming responsibility for the use of these data

نقدم لكم في هذا العدد الفصلي لمحة شاملة عن آخر تحديثات وإحصاءات الأوراق المالية المدرجة ببورصة مسقط، ونظرة على أبرز تحركات المتعاملين. شركة مسقط للمقاصة والإيداع تقدم هذه المعلومات دون تحمل مسؤولية استخدامها.

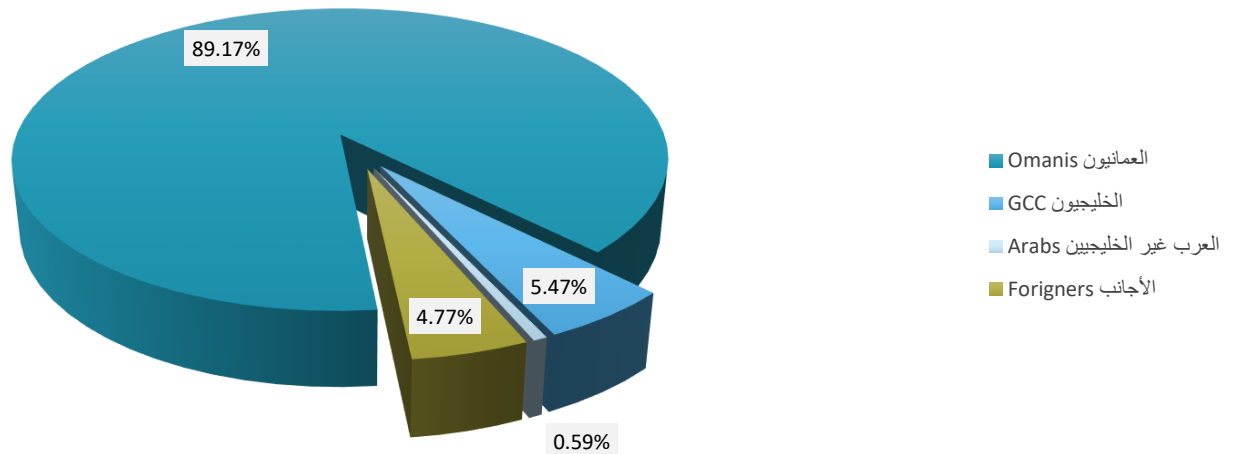
General Overview

نظرة عامة

Market Value of Securities Registered in MCD	Total volume of registered securities	No. of Registered Investors
40,149,104,893	82,887,864,918	568,093
Trade	التداول	اجمالي قيمة التداول (ر.ع)
Total Trading Value (OMR)	3,558,043,060	اجمالي قيمة التداول (ر.ع)
Volume of Traded Securities	12,617,655,463	حجم الاوراق المالية المتداولة
No. of Trades	334,940	اجمالي عدد الصفقات
Volume of Traded Securities	عدد الصفقات	نوع الأوراق المالية
34,557,005	No. of Trades	Securities Type
12,583,098,458	749	سندات Debt
	334,191	أسهم Equity

Percentage of Market Value of Securities Registered in MCD

نسبة القيمة السوقية للأوراق المالية المسجلة لدى الإيداع حسب مجموعة الجنسيات



Investors Statistics

احصائيات المستثمرين

1,380

عدد حسابات المستثمرين الجديدة التي تم تسجيلها هذا الربع
Number of New Investors Accounts In this Quarter



568,093

اجمالي عدد حسابات المستثمرين
Total Number of Investors Accounts



Nationality Groups Ownerships - General Statistics

بيانات عامة لملكية المستثمرين حسب مجموعة الجنسيات

القيمة السوقية للأوراق المالية (ر.ع) Market Value of Traded Securities (OMR)	عدد الأوراق المالية المملوكة Total of Owned Securities	مجموعة الجنسيات Nationality Groups
35,799,357,313	71,805,060,950	عمانيون Omani
2,196,034,179	6,059,568,235	الخليجيون GCC
236,705,164	1,144,898,536	العرب غير الخليجين Arabs
1,917,008,238	3,878,337,197	الأجانب Foreigners

Top 10 Nationality Owners in Terms of Market value

أكثر عشر جنسيات تملك للأوراق المالية من حيث القيمة السوقية

النسبة % Percentage %	إجمالي القيمة السوقية Total Market Value	الجنسية Nationality
89.17%	35,799,357,313	عمانية/OMANI
1.89%	759,725,719	الإماراتية/Emirati
1.88%	755,673,110	القطرية/QATARI
0.98%	392,648,486	النيذرلاندية/DUTCH
0.93%	372,497,435	الغيرنزية/Guernesians
0.83%	334,360,629	السعودية/SAUDI
0.58%	234,596,315	الكويتية/KUWAITI
0.52%	209,344,521	الأردنية/JORDANIAN
0.40%	161,116,496	السنغافوريه/SINGAPOREAN
0.40%	160,276,450	جزر العذراء البريطانية/VIRGIN ISLANDS (BRITISH)

Trade Statistics

احصائيات التداول



عدد المتداولين
No. of Traders

11,547



حجم الاوراق المالية المتداولة
Volume of Traded Securities

12,617,655,463



عدد جنسيات المتداولين
No. of Nationalities of Traders

60



إجمالي قيمة التداول
Total Trading Value

3,558,043,060



عدد الأوراق المالية المتداولة
No. of Traded Securities

118



عدد الصفقات
No. of Trades

334,940

Market Wise Selling in Terms of Nationality Groups

بيان حركة البيع حسب نوع السوق من حيث مجموعات الجنسيات

القيمة السوقية للأوراق المالية (ر.ع.) Market Value of Traded Securities (R.O)	Volume of Traded Securities حجم الاوراق المالية المتداولة	No. of Traded Securities عدد الأوراق المالية المتداولة	Number of Trades عدد الصفقات	مجموعة الجنسية Nationality Group	السوق Market
1,704,137,004	5,907,567,555	21	110,861	Omanis العمانيون	السوق النظامية Regular Market
142,584,312	196,665,236	13	6,942	GCC الخليجيون	
13,792,153	68,850,211	18	1,564	Arabs العرب غير الخليجين	
48,494,557	162,871,712	20	6,308	Forigners الأجانب	
1,909,008,026	6,335,954,714	21	125,675	Total الإجمالي	
1,446,488,385	5,672,551,287	72	185,656	Omanis العمانيون	السوق الموازية Parallel Market
101,154,571	309,471,886	51	9,316	GCC الخليجيون	
15,709,388	66,113,976	54	3,129	Arabs العرب غير الخليجين	
54,349,287	199,006,595	60	10,415	Forigners الأجانب	
1,617,701,631	6,247,143,744	73	208,516	Total الإجمالي	
11,828,257	33,291,483	23	607	Omanis العمانيون	السندات والصكوك Bonds/Sukuk
12,591	46,351	6	24	GCC الخليجيون	
105,527	541,494	6	42	Arabs العرب غير الخليجين	
19,387,028	677,677	16	76	Forigners الأجانب	
31,333,403	34,557,005	24	749	Total الإجمالي	
3,558,043,060	12,617,655,463	118	334,940	Grand Total الإجمالي	

Market Wise Buying in Terms of Nationality Groups

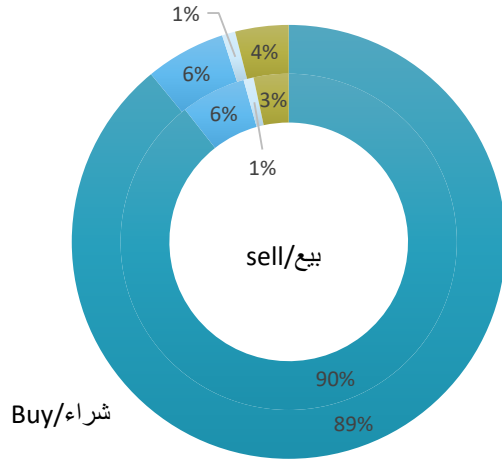
بيان حركة الشراء حسب نوع السوق من حيث مجموعات الجنسيات

القيمة السوقية للأوراق المالية (ر.ع.) Market Value of Traded Securities (R.O)	Volume of Traded Securities حجم الاوراق المالية المتداولة	No. of Traded Securities عدد الأوراق المالية المتداولة	Number of trades عدد الصفقات	مجموعة الجنسية Nationality Group	السوق Market
1,676,518,324	5,822,530,065	21	114,846	Omanis العمانيون	السوق النظامية Regular Market
149,229,289	225,699,612	16	4,177	GCC الخليجيون	
13,688,222	67,992,829	20	1,231	Arabs العرب غير الخليجين	
69,572,192	219,732,208	20	5,421	Forigners الأجانب	
1,909,008,026	6,335,954,714	21	125,675	Total الإجمالي	
1,440,621,501	5,684,304,283	72	191,008	Omanis العمانيون	السوق الموازية Parallel Market
96,769,629	277,192,085	51	5,383	GCC الخليجيون	
15,954,263	66,274,095	59	2,519	Arabs العرب غير الخليجين	
64,356,237	219,373,281	59	9,606	Forigners الأجانب	
1,617,701,631	6,247,143,744	73	208,516	Total الإجمالي	
29,545,005	31,492,455	22	409	Omanis العمانيون	السندات والصكوك Bonds/Sukuk
14,392	19,748	2	6	GCC الخليجيون	
504,888	976,641	8	97	Arabs العرب غير الخليجين	
1,269,119	2,068,161	16	237	Forigners الأجانب	
31,333,403	34,557,005	24	749	Total الإجمالي	
3,558,043,060	12,617,655,463	118	334,940	Grand Total الإجمالي	

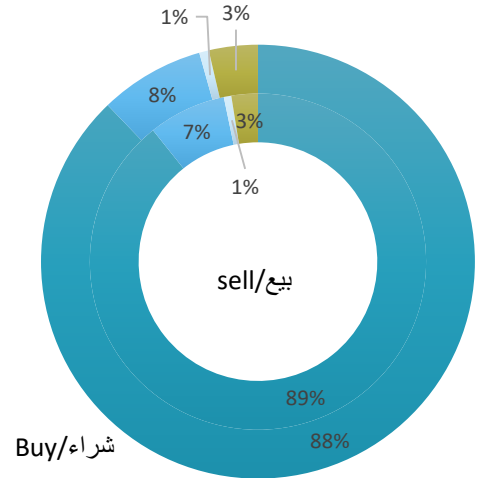
نسبة قيمة التداول حسب نوع السوق

Percentage Market Value of Traded Securities as per the Market Type

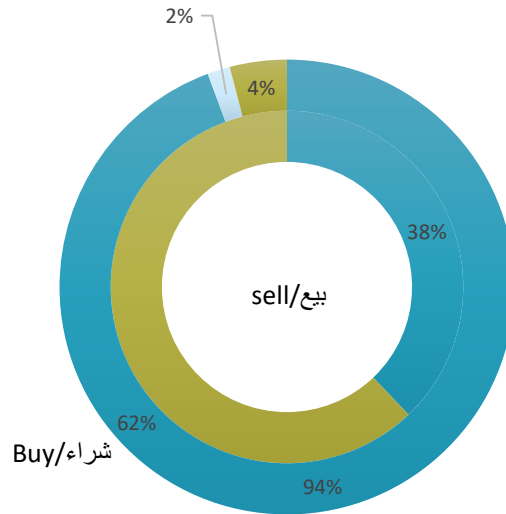
الموازية
Parallel



النظامية
Regular



السندات والصكوك
Bonds/Sukuk



■ Omanis العمانيون ■ GCC الخليجيون ■ Arabs غير الخليجين الأجناب Foreigners

Trading Activity

بيان حركة التداول

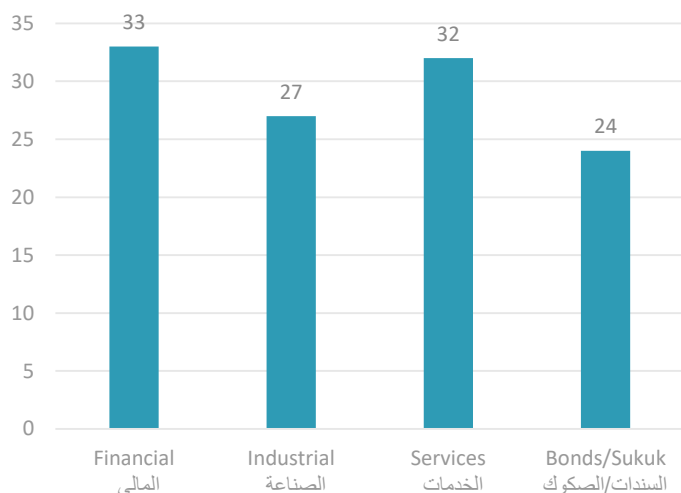


عدد المشترين
No. of Buyers
5,947

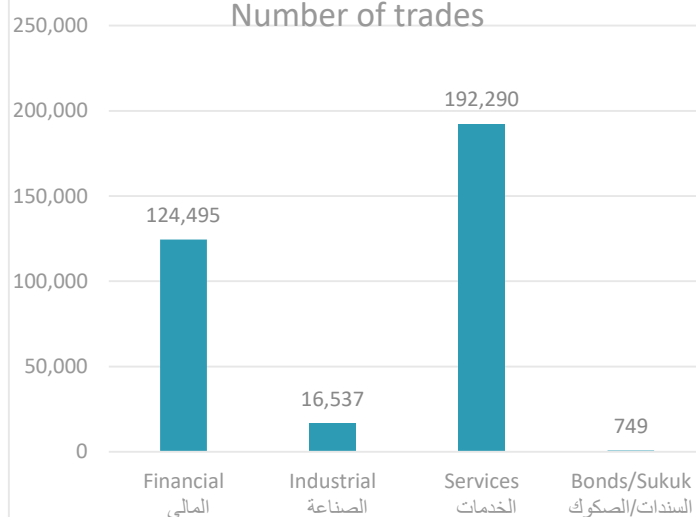


عدد البائعين
No. of Sellers
11,547

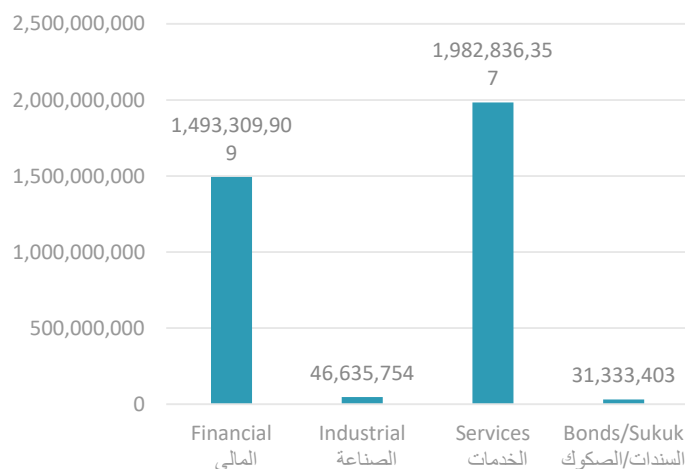
عدد الأوراق المتداولة
Number of Traded Securities



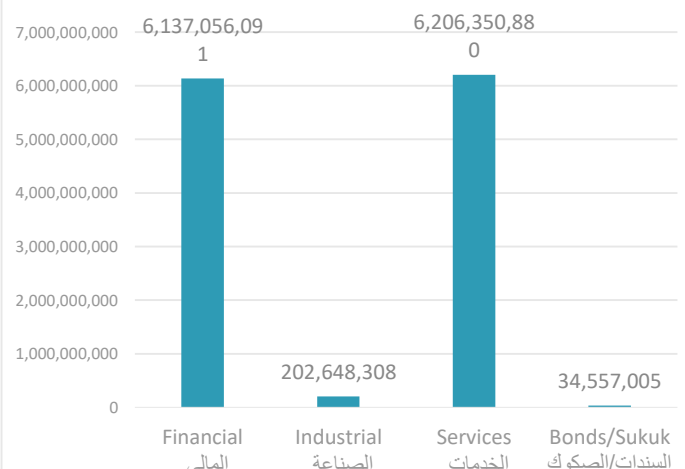
عدد الصفقات
Number of trades



قيمة الأوراق المالية المتداولة (ر.ع)
Total Traded Value (OMR)



حجم الاوراق المالية المتداولة
Volume of traded securities



Pledge and Release Transactions report

تقرير حركات الرهن والحجز

Pledge of Securities			رهن الأوراق المالية	
عدد المستفيدين	عدد الأوراق المالية	عدد المستثمرين	حجم الأوراق المالية	الفترة
No of Beneficiaries	No. of Securities	No. of Investors	Securities volume	Period
5	7	9	171,574,216	January يناير
6	11	20	53,586,389	February فبراير
8	37	24	661,028,386	March مارس

Pledge Release of Securities			فك رهن الأوراق المالية	
عدد المستفيدين	عدد الأوراق المالية	عدد المستثمرين	حجم الأوراق المالية	الفترة
No of Beneficiaries	No. of Securities	No. of Investors	Securities volume	Period
7	11	11	98,620,031	January يناير
7	27	14	874,189,983	February فبراير
8	21	15	431,704,940	March مارس

Lien of Securities			حجز الأوراق المالية	
عدد المستفيدين	عدد الأوراق المالية	عدد المستثمرين	حجم الأوراق المالية	الفترة
No of Beneficiaries	No. of Securities	No. of Investors	Securities volume	Period
5	19	6	2,278,324	January يناير
5	16	8	548,148	February فبراير
2	3	3	1,278	March مارس

Lien Release of Securities			فك حجز الأوراق المالية	
عدد المستفيدين	عدد الأوراق المالية	عدد المستثمرين	حجم الأوراق المالية	الفترة
No of Beneficiaries	No. of Securities	No. of Investors	Securities volume	Period
6	25	9	1,862,692	January يناير
5	12	7	4,280,075	February فبراير
3	5	4	3,253,346	March مارس

Corporate Actions

إجراءات الأوراق المالية

Operation type	Number of actions / عدد الإجراءات	نوع العملية
Final Maturity	3	الاستحقاق النهائي
Interest Payment	23	دفع الفائدة
Capital Issue	15	اصدار أسهم
Dividend Cash & Securities	3	توزيع أرباح سهمية ونقدية
Dividend Cash	31	أرباح نقدية

Investors Trust Fund (STF)

صندوق أمانات المستثمرين



المبالغ المودعة

Deposited Amounts (OMR)

79,384



عدد المستثمرين المودعة مبالغهم

No. of benefited investors

4,214



عدد الأوراق المالية المودعة أرباحها

Total Securities with Unclaimed
Amounts in Custody

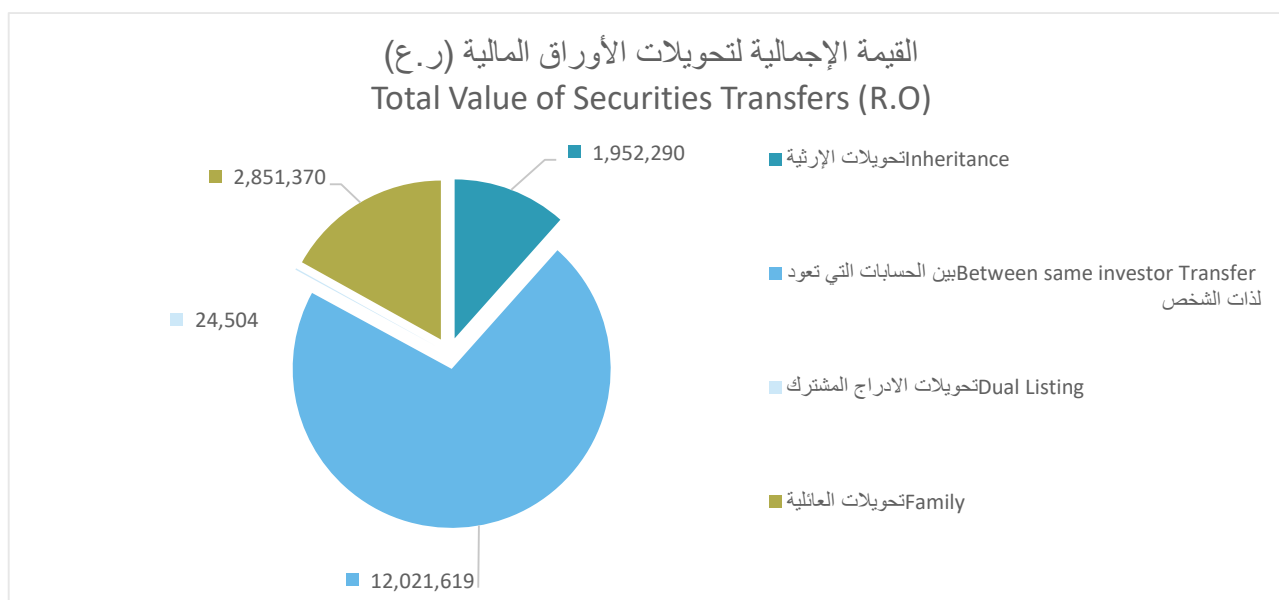
12

Disburse details

تفاصيل الصرف

أجمالي المبلغ المصروف (ر.ع) Disbursed amount (R.O)	عدد المستفيدين No. of Beneficiaries	نوع الصرف Payment type
0	0	نقد Cash
429,284	435	تحويلات بنكية Bank Transfers
0	0	شيكات Cheques

Securities Transfers			تحويلات الأوراق المالية
القيمة الإجمالية (ر.ع.) Total Value (R.O)	حجم الأوراق المالية Securities volume	عدد العمليات No. of Transactions	نوع التحويل Type of Transfers
1,952,290	6,005,914	587	تحويلات الإرثية Inheritance
12,021,619	44,365,322	59	بين الحسابات التي تعود لذات الشخص Between same investor Transfer
24,504	226,887	1	تحويلات الادراج المشترك Dual Listing
2,851,370	11,308,672	969	تحويلات العائلية Family
16,849,783	61,906,795	1,616	الإجمالي Total



نهاية النشرة



امسح الرمز لتحميل التطبيق

Scan the QR to download

Call us

+968 24822222

اتصل بنا

Follow us

www.mcd.om

تابعونا



MCDC_OMAN



MCDC_OMAN



MCDC_OMAN